

P R E S S E K O N F E R E N Z

Deutsche Krankenhausgesellschaft (DKG)

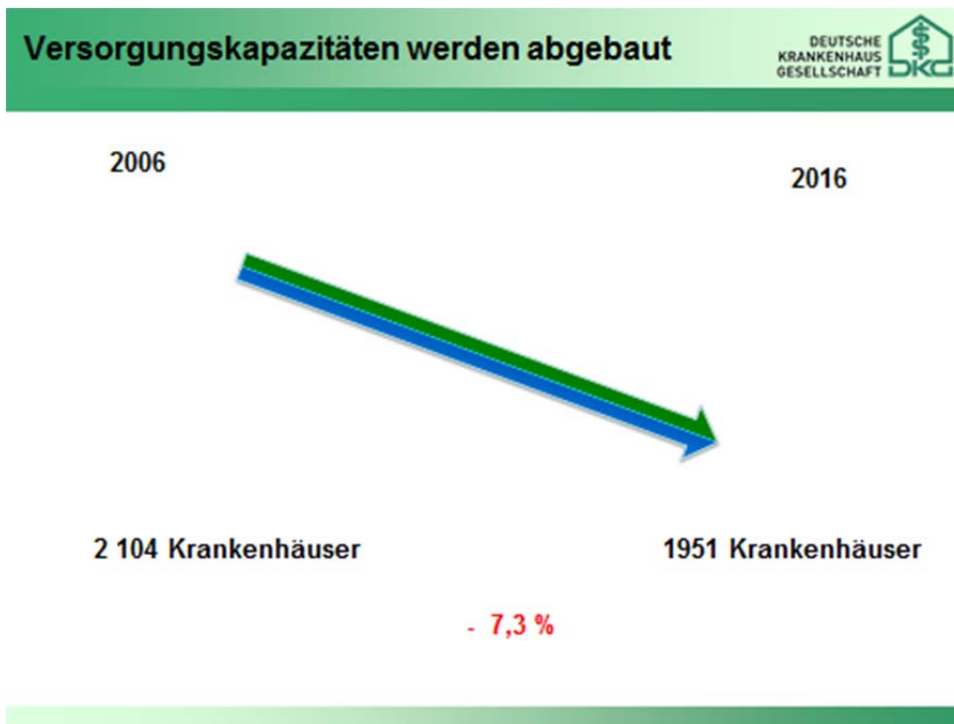
Kliniken fordern gesetzliche Korrekturen

im Tagungszentrum im Haus der Bundespressekonferenz
Raum 5, Schiffbauerdamm 40, 10117 Berlin

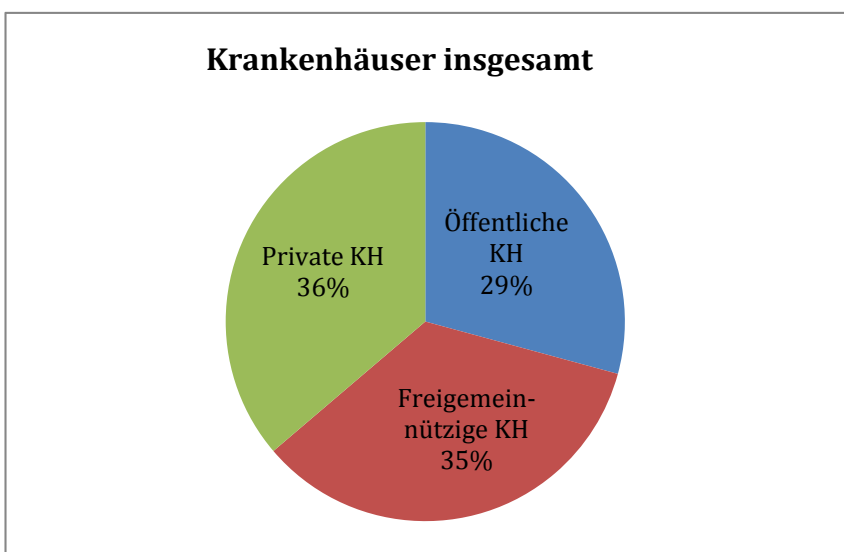
12. September 2018

Zahlen, Daten, Fakten

Krankenhäuser in Deutschland



Krankenhäuser insgesamt	1.951
Öffentliche Krankenhäuser	570
Freigemeinnützige Krankenhäuser	674
Private Krankenhäuser	707




Versorgungskapazitäten werden abgebaut



2006

2016



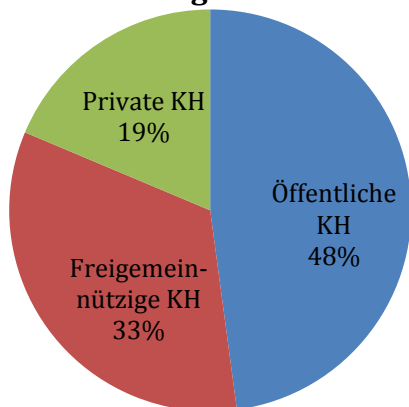
510 767 Betten

498 718 Betten

- 2,7 %

Betten	498.718
Öffentliche Krankenhäuser	238.803
Freigemeinnützige Krankenhäuser	166.858
Private Krankenhäuser	93.057

Krankenhausbetten insgesamt




Patientenversorgung ist Daseinsvorsorge

Mehr Patienten werden versorgt



2006

2016



16 832 883
Behandlungsfälle

19 532 779
Behandlungsfälle

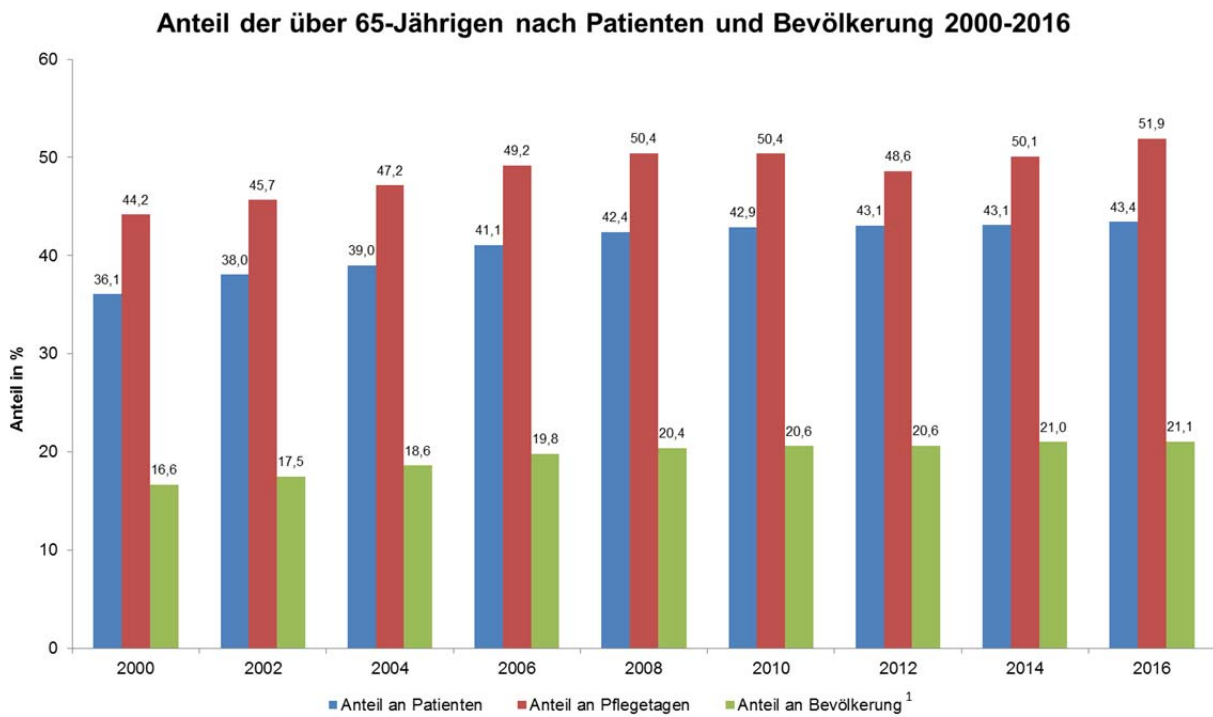
+ 16 %

Die 30 häufigsten Hauptdiagnosen der aus dem Krankenhaus entlassenen vollstationären Patienten (einschl. Sterbefälle und Stundenfälle) 2016

Rang	ICD	Hauptdiagnose	Anzahl
1	Z38	Lebendgeborene nach dem Geburtsort	555.396
2	I50	Herzinsuffizienz	455.680
3	F10	Psychische und Verhaltensstörungen durch Alkohol	322.608
4	I48	Vorhofflimmern und Vorhofflattern	304.755
5	S06	Intrakranielle Verletzung	282.678
6	I63	Hirninfarkt	258.480
7	J18	Pneumonie, Erreger nicht näher bezeichnet	243.430
8	I20	Angina pectoris	242.490
9	J44	Sonstige chronische obstruktive Lungenkrankheit	238.552
10	K80	Cholelithiasis	234.546
11	M54	Rückenschmerzen	225.634
12	I10	Essentielle (primäre) Hypertonie	225.393
13	I21	Akuter Myokardinfarkt	219.157
14	I70	Atherosklerose	200.998
15	I25	Chronische ischämische Herzkrankheit	196.194
16	C34	Bösartige Neubildung der Bronchien und der Lunge	193.697
17	M17	Gonarthrose (Arthrose des Kniegelenkes)	186.494
18	S72	Fraktur des Femurs	184.400
19	M16	Koxarthrose (Arthrose des Hüftgelenkes)	177.579
20	K40	Hernia inguinalis	169.823
21	R55	Synkope und Kollaps	162.637
22	A09	Sonstige und n. n. bez. Gastroenteritis und Kolitis infektiösen oder n. n. bez. Ursprungs	161.742
23	E11	Diabetes mellitus, Typ 2	161.139
24	G40	Epilepsie	147.961
25	R07	Hals- und Brustschmerzen	147.329
26	M51	Sonstige Bandscheibenschäden	146.850
27	N39	Sonstige Krankheiten des Harnsystems	146.387
28	F33	Rezidivierende depressive Störung	145.007
29	K29	Gastritis und Duodenitis	143.342
30	N13	Obstruktive Uropathie und Refluxuropathie	135.745

Quelle: Statistisches Bundesamt (Hrsg.), Fachserie 12 Gesundheitswesen, Reihe 6.2.1 Diagnosedaten 2016

Anteil der älteren Patienten steigt kontinuierlich



Quelle: Statistisches Bundesamt
¹ Bevölkerungszahlen aus dem Jahr 2015

Seit Jahren stellen die Krankenhäuser Pflegepersonal ein

