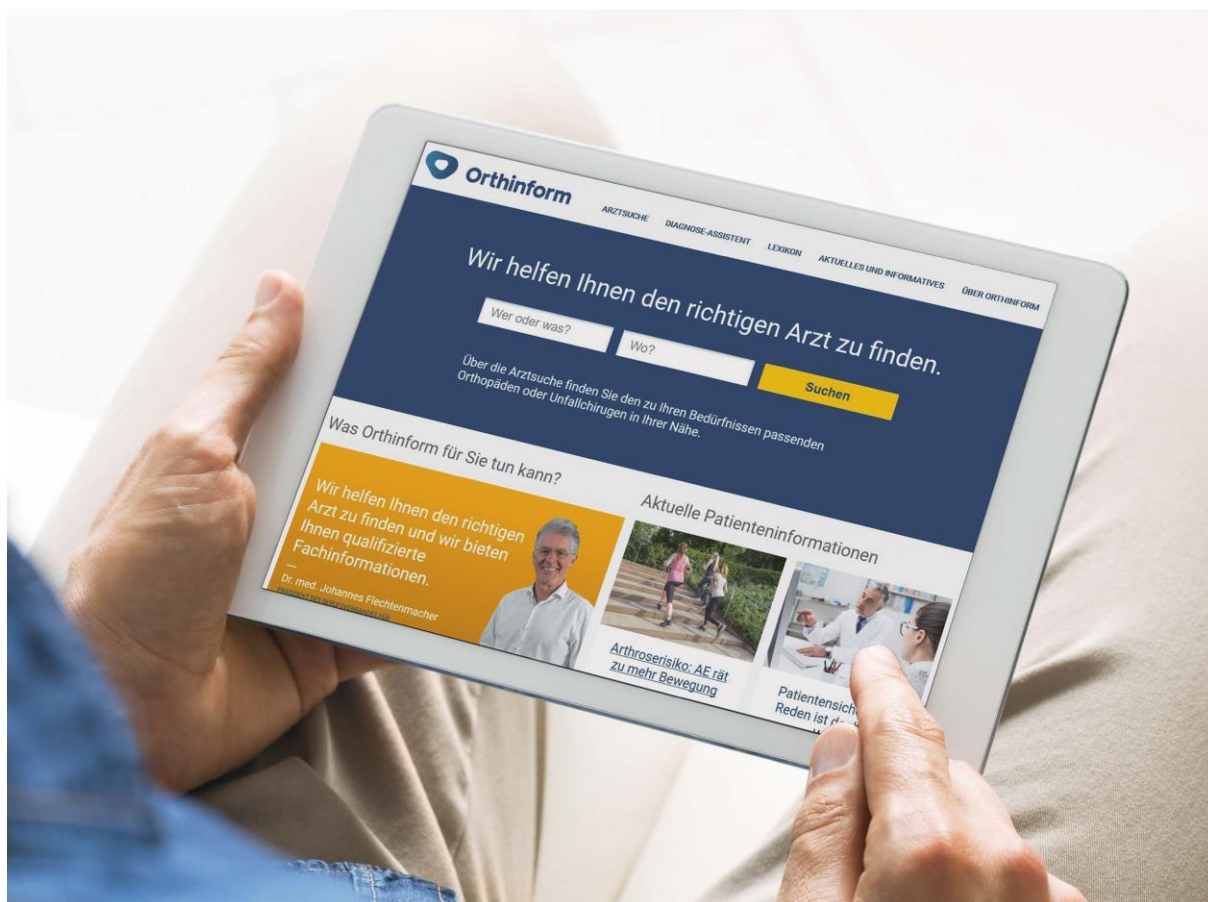


Das neue Orthinform – Das WIR der starken Individuen



Orthinform: Den Gemeinschaftsgedanken leben	2
Das Orthinform-Team	3
Ansprechpartner im BVOU	4
Ihr Beitrag für eine starke Gemeinschaft: Profil zeigen!	5
Im Vergleich: Aktualisierte und nicht aktualisierte Profile	5
Profilansicht	6
Schritt 1: Auf Orthinform einloggen	7
Schritt 2: Das Dashboard auf Orthinform	8
Schritt 3: Profil bearbeiten	9
Schritt 4: Profilbild hochladen	10
Häufig gestellte Fragen	11

Orthinform: Den Gemeinschaftsgedanken leben

Der Auf- und Ausbau des Patienteninformations- und Arztsuchportals Orthinform ist dem Vorstand des BVOU und dem Projektteam um Dr. Angela Moewes ein wirkliches Anliegen. Warum? Mit Orthinform wollen wir nach innen den Gemeinschaftsgedanken in O&U leben („Das WIR der starken Individuen“) und nach außen die Themenführerschaft im Internet zu Fragen rund um Gesundheit und Erkrankungen des Bewegungsapparates übernehmen.

Dies verfolgen wir vor dem Hintergrund, dem BVOU eine starke Stimme in Öffentlichkeit und Politik zu geben und gefragter wie seriöser Ansprechpartner für alle medizinischen wie berufspolitischen Fragen rund um den Bewegungsapparat zu werden, von der Prävention über eine adäquate Diagnostik und Therapie bis zur Rehabilitation. Beides ist Konsens im Verband und auf der Tagung des geschäftsführenden Vorstands im Januar 2017 als Ziel für die nächsten Jahre formuliert.

Um in den digitalen Medien Meinungsbildner zu werden, benötigen wir ein geschlossenes Gemeinschaftsbild, um das Leistungsspektrum deutscher Orthopäden und Unfallchirurgen in Praxis und Klinik umfänglich darzustellen. Deshalb ist die Aktualisierung der persönlichen Profile in Orthinform so wichtig. Um die Vielfalt in Orthopädie und Unfallchirurgie auch emotional erfahrbar zu machen, sollten wir über die Profilbilder in Orthinform Gesicht zeigen – jede Kollegin und jeder Kollege. Denn BVOU-Mitglieder sind engagierte, profilierte Fachärzte und keine „grauen Säcke“.

Mit diesem Begriff umschreibt BVOU-Präsident Dr. Johannes Flechtenmacher die Phantombilder in Orthinform, die platziert sind, bis ein individuelles Foto hochgeladen wurde. Das hat bislang leider erst jedes achte Mitglied getan. Und nur jeder Fünfte hat sich bislang entschließen können, sein Profil zu überarbeiten.

Für die Übernahme der Themenführerschaft ist auch auf inhaltlicher Ebene kontinuierliche Arbeit erforderlich. Wir arbeiten hart an der Erstellung qualitativ hochwertiger Inhalte (Lexikonbeiträge, News, Meldungen). Ohne die kontinuierliche Erstellung neuer Beiträge haben wir keine Chance, im Meer der Medien wahrgenommen zu werden.

Dabei bietet O&U ausreichend Stoff, von der Prävention über moderne Diagnose- und Therapieverfahren bis zur Rehabilitation. Wir begleiten den ganzen Menschen. Ein Leben lang.

Unser größtes Pfund dabei sind Sie, unsere 7.000 Mitglieder. Nur mit ihrer Hilfe können wir die gesteckten Ziele erreichen. Ohne unsere Mitglieder sind wir nichts weiter als das x-te Portal im Meer der Internetmedien. Wenn jeder sich entschließen würde, das eigene Profil aktuell zu halten, ein Foto zu laden und jährlich einen oder zwei Beiträge zu schreiben, werden wir eine Macht.

Mit unserer regionalen BVOU-Struktur und dem großen Einsatz vieler Mandatsträger bis in den kleinsten Bezirk vor Ort hinein haben wir die besten Voraussetzungen, jedes Mitglied zu erreichen. Deshalb ist es so wichtig, dass alle aktiven Mandatsträger und Mitglieder des BVOU diese Botschaft in ihre Landesverbände und Bezirke tragen und alle Mitglieder motivieren, mitzumachen:

Profil aktualisieren, Flagge zeigen, Beiträge schreiben!

Lassen Sie uns 2018 an Orthinform gemeinsam weiterarbeiten. Es lohnt sich! Für uns alle.

Das Orthinform-Team



Dr. Johannes Flechtenmacher, betreibt mit sieben Kolleginnen und Kollegen eine orthopädische Gemeinschaftspraxis in Karlsruhe, Präsident des BVOU

Dr. Hans-Peter Frenzel, Facharzt für Orthopädie und Unfallchirurgie aus Ulm, seit September 2016 im Ruhestand, aber weiterhin als Reha-Arzt in einem ambulanten Reha-Zentrum aktiv, stellvertretender Landesvorsitzender des BVOU Württemberg



Dr. Stephan Grüner, niedergelassener Orthopäde in Köln, stellvertretender Landesvorsitzender des BVOU Nordrhein

Dr. Angela Moewes, leitet das Projektteam zur Neugestaltung von Orthinform, gemeinsam mit vier Kollegen in einer orthopädischen Gemeinschaftspraxis in Bochum niedergelassen, Landesvorsitzende des BVOU Westfalen-Lippe



PD Dr. Axel Sckell, Oberarzt an der Klinik und Poliklinik für Unfall-, Wiederherstellungschirurgie und Rehabilitative Medizin an der Universitätsmedizin Greifswald, Mitglied im geschäftsführenden Vorstand des BVOU

Dr. Monika Schulze-Bertram, mit ihrem Mann niedergelassen in einer orthopädischen Gemeinschaftspraxis im brandenburgischen Falkensee, Schwerpunkte orthopädische Rheumatologie und Kinderorthopädie, seit mehr als 17 Jahren aktives BVOU-Mitglied



Dr. Helmut Weinhart, niedergelassener Facharzt für Orthopädie in Starnberg, betreut vor allem auch Patienten mit Schulterproblemen, BVOU-Schatzmeister und BVOU-Referatsleiter Niedergelassene Operateure

Ansprechpartner im BVOU



Dr. Jörg Ansorg
BVOU-Geschäftsführer
jörg.ansorg@bvou.net



Anne Faulmann
Presse- und Öffentlichkeitsarbeit
Redaktionelle Betreuung von Orthinform
anne.faulmann@bvou.net



Sabine Franzke-Helmts
Mitgliederverwaltung
mv@bvou.net







Ihr Beitrag für eine starke Gemeinschaft: Profil zeigen!

Das BVOU-Portal Orthinform bietet seinen Nutzern neben Patienteninformationen zu orthopädischen und unfallchirurgischen Erkrankungen und Behandlungsmethoden auch eine individuelle Arztsuche. Um als Spezialist auf Orthinform besser gefunden und wahrgenommen zu werden, sollte jedes BVOU-Mitglied sein persönliches Arztprofil aktualisieren und ein Bild ergänzen.

Wie genau dies funktioniert, erklärt die folgende Anleitung.

Im Vergleich: Aktualisierte und nicht aktualisierte Profile

Auf welchen Eintrag in der Liste unten würden Sie klicken?

	1.5 km Frau Dr. med. Anna Wienand Bürkle-de-la-Camp-Platz 1 44789 Bochum		>
	1.5 km Frau Dr. med. Vivian Nentwig Universitätsstr. 121 44789 Bochum ☎ 0234 3255544		>
	1.6 km Frau Dr. med. Angela Moewes Gudrunstr. 56 44791 Bochum ☎ 0234 5794570 📠 0234 57945710	 Krankheiten Spinalkanalstenose, Spezifischer Rückenschmerz, Ost...  Behandlungsmethoden Hyaluronsäure-Therapie, Ganganalyse / Einlagenvers... Spezialisierungen Schmerztherapie, Rheumatologie, Sportmedizin	>
	1.6 km Frau Dr. med. Kathrin Lissy Walsroder Str. 8 29614 Soltau ☎ 05191 17066 📠 05191 17775		>

Das aktualisierte Profil fällt sofort ins Auge, die nicht aktualisierten Profile wirken durch das fehlende Profilbild („graue Säcke“) unpersönlich und bieten keine Fach-Informationen für den Patienten.


Nutzeranalysen zeigen, daß Profile ohne persönliches Bild der Ärztin oder des Arztes nicht angeklickt werden. Das Orthinform-Team hat die Leistungen des einzelnen Arztes ganz bewußt in den Mittelpunkt des Portals gerückt. Auch wenn wir heute regelhaft in multiprofessionellen Teams arbeiten, entsteht das Vertrauen beim Patienten durch die individuelle Arztpersönlichkeit.

Bei der für Patienten üblichen Suche nach Erkrankungen oder Spezialisierungen werden Arztprofile ohne Angabe der persönlichen Expertise überhaupt nicht angezeigt. Die drei leeren Profile oben gehen also im wahrsten Sinne des Wortes leer aus.

Profilansicht

Aktualisiertes Profil

Startseite > Ärzte > Frau Dr. med. Angela Moewes aus Bochum



Frau Dr. med. Angela Moewes
Niedergelassene Ärztin und Gutachterin


JosefCarree, St. Josef-Hospital Orthopädie am Stadtpark
Gudrunstr. 56
44791 Bochum

☎ 0234 5794570
☎ 0234 57945710
✉ [E-Mail schreiben](#)
🌐 [Website besuchen](#)

♿ behindertengerechter Zugang
🚗 Parkplätze

Patienten
gesetzlich versichert
privat versichert
Selbstzahler

weitere Sprachen
englisch



Ihre Spezialistin für ...

Körperteil	Krankheit	Spezialisierung	Methode
<ul style="list-style-type: none"> > Ganzer Körper > Rücken und Wirbelsäule 	<ul style="list-style-type: none"> > Arthrosen der Hand > Bandscheibenvorfall > Coxarthrose > Gonarthrose > Nackenschmerz > Osteoporose > Schulterschmerz > Spezifischer Rückenschmerz > Spinalkanalstenose 	<ul style="list-style-type: none"> > Kindertraumatologie > Rheumatologie > Schmerztherapie > Sportmedizin 	<ul style="list-style-type: none"> > Ganganalyse / Einlagenversorgung > Hyaluronsäure-Therapie > Neuraltherapie > Zweitmeinung

Meine Sprechzeiten

Montag	Dienstag	Mittwoch	Donnerstag	Freitag	Samstag	Sonntag
8:00 – 18:00	8:00 – 18:00	8:00 – 18:00	8:00 – 18:00	8:00 – 13:00	8:00 – 12:00	–


✓ Krankheiten und Spezialisierungen auswählen und Sprechzeiten angeben. In Praxis und Klinik

Nicht aktualisiertes Profil

Orthinform ARZTSUCHE DIAGNOSE-ASSISTENT LEXIKON AKTUELLES UND INFORMATIVES ÜBER ORTHINFORM

DASHBOARD LOGOUT


Startseite > Ärzte > Herr Jörg Ansong aus Berlin



Herr Jörg Ansong

Debuggingpraxis
Straße des 17. Juni 106–108
10623 Berlin

☎ 030 79744444
☎ 030 79744445
✉ [E-Mail schreiben](#)
🌐 [Website besuchen](#)



Schritt 1: Auf Orthinform einloggen

The screenshot shows the Orthinform website interface. At the top right, a 'LOGIN' button is highlighted with a yellow box and an arrow pointing to it. A text box on the right says 'Hier Klicken zum Einloggen'. On the left, a text box says 'Orthinform-Startseite unter https://orthinform.de/'. The main navigation bar includes 'ARZTSUCHE', 'DIAGNOSE-ASSISTENT', 'LEXIKON', 'AKTUELLES UND INFORMATIVES', and 'ÜBER ORTHINFORM'. The main content area features a search bar with 'Wer oder was?' and 'Wo?' fields, and a yellow 'Suchen' button. Below the search bar, there is a section titled 'Was Orthinform für Sie tun kann?' with a testimonial from Dr. med. Johannes Flechtenmacher. To the right, 'Aktuelle Patienteninformationen' includes two articles: 'Arthroseisiko: AE rät zu mehr Bewegung' and 'Patientensicherheit: Reden ist der beste Weg'. The bottom section displays a list of doctors with their profiles, including Dr. med. Klaus Halbhübner, Dr. med. Hein Kleihues, and Dr. med. Gert Voss. A yellow box at the bottom right highlights a 'Login' button with the text 'Weitere Login-Möglichkeit am unteren Ende der Startseite'.

Zum Login verwenden Sie dieselben Daten, wie im BVOU.net. Sollten Sie Ihre Login-Daten vergessen haben, nutzen Sie die Funktion „Passwort vergessen“, um sie zurück zu setzen.

Schritt 2: Das Dashboard auf Orthinform

The screenshot shows the Orthinform dashboard for a user named Herr Ansorg. At the top, there is a navigation bar with the Orthinform logo and menu items: ARZTSUCHE, DIAGNOSE-ASSISTENT, LEXIKON, AKTUELLES UND INFORMATIVES, and ÜBER ORTHINFORM. A 'LOGOUT' link is also present. Below the navigation bar, a breadcrumb trail reads 'Startseite > Ihr Dashboard'. The main content area greets the user with 'Hallo Herr Ansorg' and 'Willkommen in Ihrem persönlichen Bereich.' It provides instructions on how to manage the profile and personal data. Three yellow buttons are displayed: 'Ihr Orthinform-Profil bearbeiten', 'Ihr Orthinform-Profil ansehen', and 'Stammdaten bearbeiten'. Below these buttons, two callout boxes with arrows pointing to the 'bearbeiten' buttons provide instructions: 'Um Profil zu bearbeiten (Spezialgebiete auswählen, Profilbild hochladen, etc.), hier klicken' and 'Um Stammdaten zu bearbeiten (Titel, Adresse, Telefonnummer, etc.), hier klicken'. The footer contains the BVOU logo, a 'Logout' button, and links for 'Patienteninformationen Kontakt', 'Datenschutz', 'Nutzungsbedingungen', and 'Impressum'.

Auf Orthinform laufen Informationen zu Ihrer persönlichen Qualifikation und Expertise und Ihrer Arbeitsstätte zusammen. Diese Informationen werden aus dem Orthinform-Profil und den BVOU-Stammdaten zusammengefügt.

Über die entsprechenden Buttons können sie in beiden Systemen Ihre Daten aktualisieren.

Daten auf Orthinform

Direkt auf Orthinform können Sie Informationen zu Ihren persönlichen Spezialgebieten und Vorlieben, Ihr Profilbild sowie weiterführende Informationen zu Ihrer Praxis oder Klinik (Sprechzeiten, Sprachen, Versicherungsart, behindertengerechter Zugang, etc.) hinterlegt und gepflegt.

Mit diesen Informationen werden Sie auf Orthinform assoziiert und gefunden.

BVOU-Stammdaten

In der Stammdatenverwaltung sind alle Daten hinterlegt, die Sie als Mitglied betreffen, wie Ihre Dienstadresse und -telefonnummer sowie Ihre abgeschlossenen Qualifikationen. Diese Daten werden automatisch in Ihr Orthinform-Profil eingebunden und können nicht direkt im Profil aktualisiert werden, sondern nur in der Stammdatenverwaltung des BVOU.

Aus Sicherheitsgründen müssen Sie sich vor der Bearbeitung Ihrer Stammdaten nochmals einloggen. Die Login-Daten sind dieselben wie auf allen anderen BVOU-Webseiten.

Schritt 3: Profil bearbeiten

Orthinform ARZTSUCHE DIAGNOSE-ASSISTENT LEXIKON AKTUELLES UND INFORMATIVES ÜBER ORTHINFORM

DASHBOARD LOGOUT

Startseite > Ihr Dashboard > Profil bearbeiten

Ihr Profilfoto

Profilbild hochladen *Hier klicken, um Profilbild hochzuladen*

Herr Jörg Ansong

Debuggingpraxis
Straße des 17. Juni 106-10623 Berlin
030 79744444
030 79744445
E-Mail [schreiben](#)
Website [besuchen](#)

Weitere Informationen

Parkplätze *Häkchen setzen zur Auswahl Parkplatz / behindertengerecht*
 behindertengerechter Zugang

Spezialgebiete *Zur Auswahl der Spezialgebiete in das jeweilige Feld klicken. Eine Liste mit Auswahlmöglichkeiten erscheint, die durch Scrollen und Klicken angewählt werden können.*

Es können maximal 4 Spezialisierungen, 4 Methoden, 2 Körperteile und 2 Krankheiten ausgewählt werden. Bitte wählen Sie die Schwerpunkte aus, unter denen Sie auf Orthinform und auf Google gefunden werden wollen.

Körperteil 0 von 2 **Krankheit** 0 von 12 **Spezialisierung** 0 von 4 **Methode** 0 von 4

Möglichkeiten zur Kontaktaufnahme

Facebook-Seite
Twitter-Profil
andere soziale Netzwerke

Link zur externen Terminvergabe

URL

Patienten

gesetzlich versichert
 privat versichert
 Selbstzahler *Auswahl Versicherungsart / Selbstzahler (Häkchen setzen) und gesprochene Sprachen (Scrollen und anklicken)*

weitere Sprachen

Suche ...

Meine Sprechzeiten *Auswahl der Sprechzeiten*

Soziale Netzwerke und Onlineterminvergabe: *Zur Ergänzung jeweils entsprechende URL einfügen*

Profil speichern *Wenn alles bearbeitet wurde, hier klicken, um Änderungen zu speichern*

Schritt 4: Profilbild hochladen

Das ideale Foto

Um eine qualitativ hochwertige Außenwirkung zu erreichen, müssen Sie bei Ihrem Profilfoto einige Dinge beachten:

Das Profilfoto soll sauber und professionell wirken. Dafür muss der Raum hell und neutral sein. Farbige Wände sind okay – besser aber weiß. Keine Schränke voller Aktenordner, Kalender, Werbung o.ä. im Hintergrund. Achten Sie darauf, dass Ihr Kopf nicht vom Bildrand angeschnitten ist. Das Bildformat ist 4:3 (Querformat)

Hier klicken, um Bilddatei auszuwählen

Profilbild auswählen Datei auswählen Keine ausgewählt

Hochladen

Fotolia_94385130_Subscription_Monthly_M.jpg Datei auswählen Fotolia_9...

Bitte platzieren Sie Ihr Bild in diese Box...

Vergrößern (+) oder verkleinern (-), um Bildausschnitt festzulegen

Auf hell hervorgehobenen Bereich klicken und verschieben, um Bildbereich auszuwählen

Hier klicken, um Bild zu speichern

Hochladen

Häufig gestellte Fragen

Wie kann ich mich auf Orthinform anmelden?

Um Ihr Profil zu bearbeiten, melden Sie sich unter <https://orthinform.de/login> mit Ihrem Benutzernamen und Kennwort aus dem BVOU.net (Mein BVOU) an.

Was tue ich, wenn ich mein Passwort vergessen habe?

Nutzen Sie die „Passwort vergessen?“-Funktion, die Ihnen unter <https://www.bvou.net/> nach Klick auf „Mein BVOU“ unter dem Anmelde-Button angezeigt wird. Ein neues Passwort wird Ihnen anschließend per E-Mail an die Adresse zugeschickt, die Sie in Ihren Mitgliederdaten als bevorzugte E-Mail-Adresse angegeben haben.

Wie lange dauert es, bis das neue Passwort auf Orthinform nutzbar ist?

Die Passwort-Synchronisation zwischen den verschiedenen Webseiten des BVOU geschieht sofort. In Ausnahmefällen kann jedoch einen kurzen Augenblick dauern, bis neu vergebene Passwörter zwischen allen Webseiten ausgetauscht sind. Bitte warten haben Sie in diesem Fall eine Minute Geduld, dann sollte das neue Passwort auf allen Seiten funktionieren.

Um Tippfehler zu vermeiden, empfehlen wir Ihnen, das Passwort direkt aus der E-Mail zu kopieren und in das Login-Feld einzufügen (Strg+C, Strg+V).

Welche Daten aktualisiere ich auf Orthinform und welche sind in den Stammdaten der BVOU-Mitgliederverwaltung hinterlegt?

Direkt auf Orthinform hinterlegt werden Ihre Sprechzeiten, Ihre Spezialgebiete und Ihr Profilbild sowie weitere Informationen zu Ihrer Praxis (Sprachen, Versicherungsart, behindertengerechter Zugang, etc.).

In der Stammdatenverwaltung sind alle Daten hinterlegt, die Sie als Mitglied betreffen, wie Ihre Dienstadresse und -telefonnummer sowie Ihr Titel. Diese Daten werden automatisch in Ihr Orthinform-Profil eingebunden.

Zur BVOU-Stammdatenverwaltung gelangen Sie über den Button „Stammdaten bearbeiten“ in Ihrem persönlichen Bereich auf Orthinform („Dashboard“). Aus Sicherheitsgründen müssen Sie sich vor der Bearbeitung Ihrer Stammdaten nochmals einloggen. Die Login-Daten sind dieselben wie auf allen anderen BVOU-Webseiten.

Wer wird auf Orthinform mit einem eigenen Profil angezeigt?

Alle Mitglieder des BVOU besitzen automatisch ein eigenes Orthinform-Profil, abgesehen von Ärzten im Ruhestand und Studenten. Sollten Sie nicht auf Orthinform erscheinen wollen, können Sie dies in Ihren Stammdaten unter „Profilanzeige in Orthinform“ abwählen.

Kontakt

Frau Sabine Franzke-Helmts in unserer Mitgliederverwaltung steht Ihnen bei Fragen und Problemen gern zur Verfügung (Telefon: 030 - 797 444-49, E-Mail: mv@bvou.net).